



УПРАВЛЕНИЕ ФЕДЕРАЛЬНОЙ СЛУЖБЫ
ГОСУДАРСТВЕННОЙ СТАТИСТИКИ
ПО АРХАНГЕЛЬСКОЙ ОБЛАСТИ И НЕНЕЦКОМУ
АВТОНОМНОМУ ОКРУГУ

Среднемесячная начисленная заработная плата работников организаций Ненецкого автономного округа



за январь-октябрь 2022 года



УПРАВЛЕНИЕ ФЕДЕРАЛЬНОЙ СЛУЖБЫ
ГОСУДАРСТВЕННОЙ СТАТИСТИКИ ПО
АРХАНГЕЛЬСКОЙ ОБЛАСТИ И
НЕНЕЦКОМУ АВТОНОМНОМУ ОКРУГУ

Среднемесячная начисленная заработная плата работников организаций

Ненецкого автономного округа

за январь-октябрь 2022 года

01

СРЕДНЕМЕСЯЧНАЯ НОМИНАЛЬНАЯ НАЧИСЛЕННАЯ
ЗАРАБОТНАЯ ПЛАТА РАБОТНИКОВ ОРГАНИЗАЦИЙ

02

СРЕДНЕМЕСЯЧНАЯ НОМИНАЛЬНАЯ НАЧИСЛЕННАЯ
ЗАРАБОТНАЯ ПЛАТА РАБОТНИКОВ ОРГАНИЗАЦИЙ ПО
ВИДАМ ЭКОНОМИЧЕСКОЙ ДЕЯТЕЛЬНОСТИ

03

СРЕДНЕМЕСЯЧНАЯ НОМИНАЛЬНАЯ И РЕАЛЬНАЯ
НАЧИСЛЕННАЯ ЗАРАБОТНАЯ ПЛАТА РАБОТНИКОВ
ОРГАНИЗАЦИЙ






СРЕДНЕМЕСЯЧНАЯ НОМИНАЛЬНАЯ НАЧИСЛЕННАЯ ЗАРАБОТНАЯ ПЛАТА РАБОТНИКОВ ОРГАНИЗАЦИЙ

Среднемесячная номинальная начисленная заработная плата работников
за январь-октябрь 2022 года



103 364,8 рублей



109,3 %

темп роста к январю-октябрю 2021 года

Среднемесячная номинальная начисленная заработная плата работников
за октябрь 2022 года



99 801,0 рублей



102,3 %

темп роста к сентябрю 2022 года



115,9 %

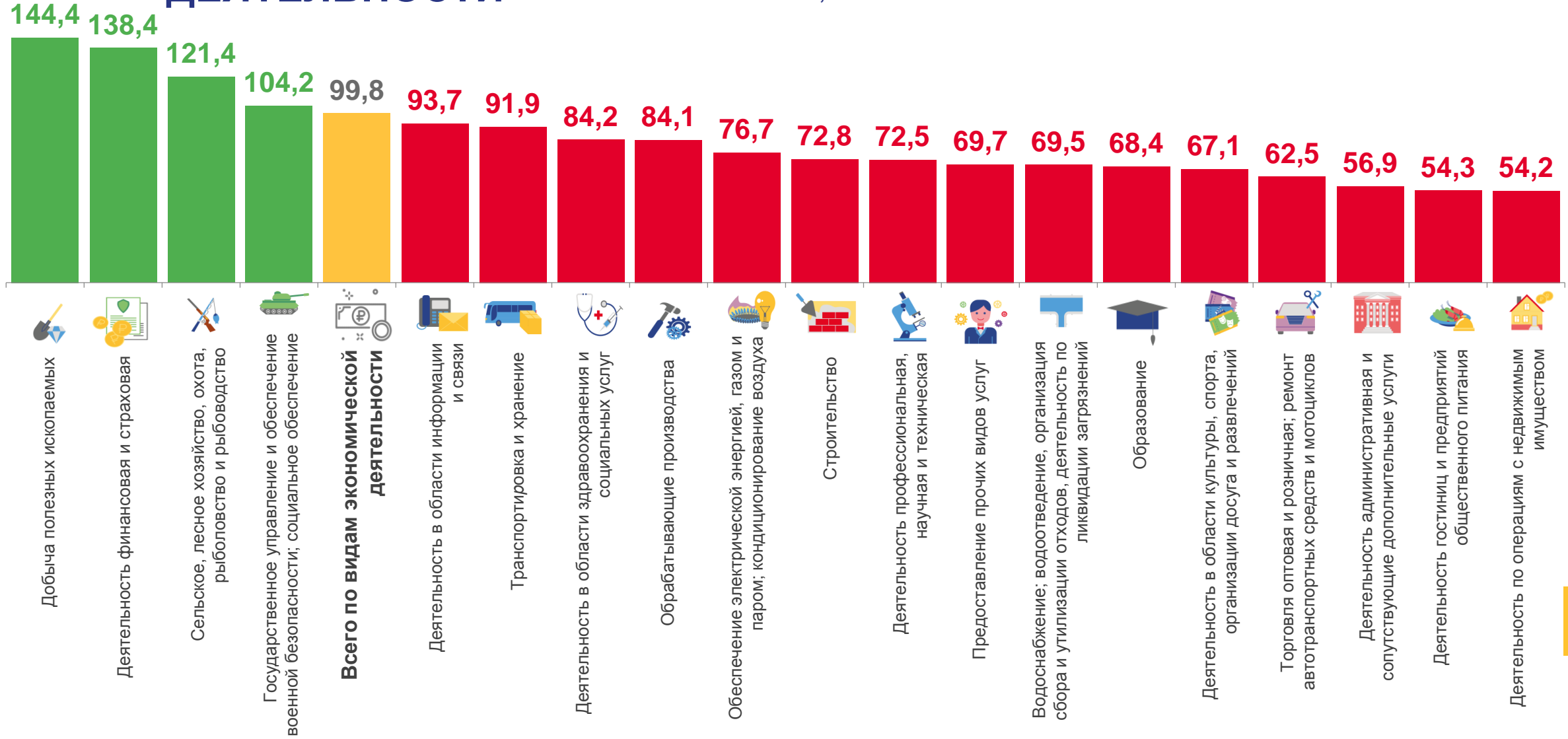
темп роста к октябрю 2021 года





СРЕДНЕМЕСЯЧНАЯ НОМИНАЛЬНАЯ НАЧИСЛЕННАЯ ЗАРАБОТНАЯ ПЛАТА РАБОТНИКОВ ОРГАНИЗАЦИЙ ПО ВИДАМ ЭКОНОМИЧЕСКОЙ ДЕЯТЕЛЬНОСТИ

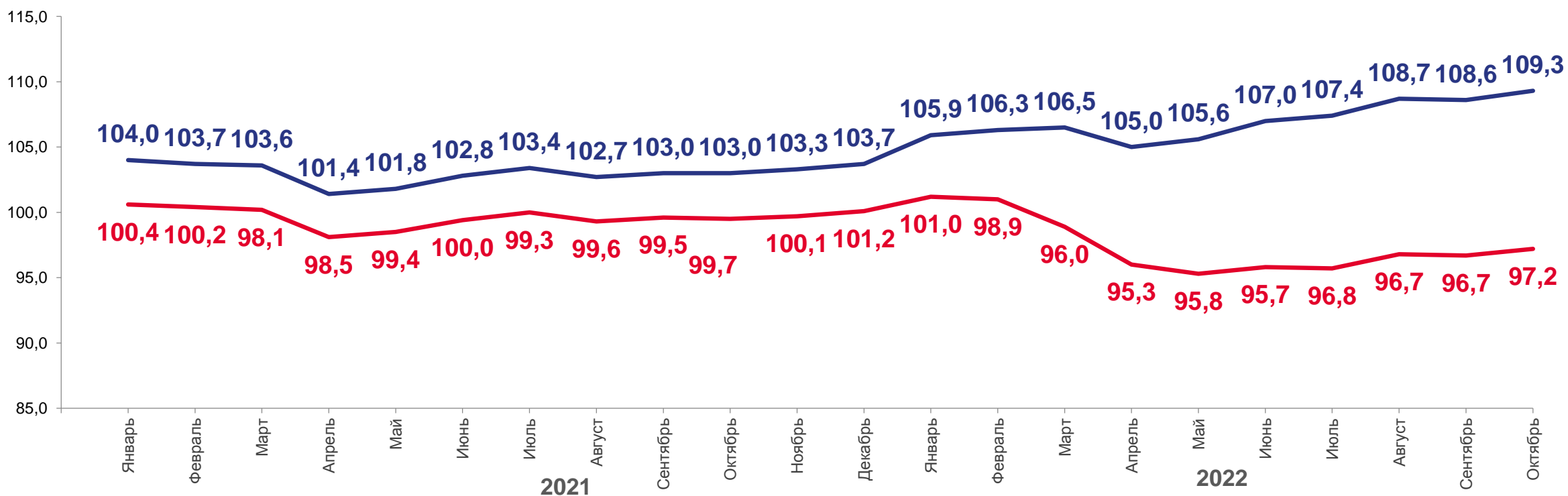
ЗА ОКТЯБРЬ 2022 г., ТЫСЯЧ РУБЛЕЙ





СРЕДНЕМЕСЯЧНАЯ НОМИНАЛЬНАЯ И РЕАЛЬНАЯ НАЧИСЛЕННАЯ ЗАРАБОТНАЯ ПЛАТА РАБОТНИКОВ ОРГАНИЗАЦИЙ

ЗА ПЕРИОД С НАЧАЛА ГОДА В % К СООТВЕТСТВУЮЩЕМУ ПЕРИОДУ ПРЕДЫДУЩЕГО ГОДА



— Номинальная заработная плата, %

— Реальная заработная плата, %

